

AVERTISSEMENT: Nous attirons l'attention des investisseurs sur les modalités retenues pour le calcul de la commission de surperformance, qui divergent des recommandations de l'association internationale des régulateurs (IOSCO) et des normes établies par la réglementation française. L'IOSCO indique en effet qu'une commission de surperformance devrait n'être prélevée par la société de gestion qu'en cas de performance, dans la durée or ce fonds pourra prélever une commission de surperformance, sur une base trimestrielle. Ainsi, cela pourrait conduire le gérant du fonds à prélever une commission de surperformance qu'il n'aurait pas été en mesure de prélever si la période de calcul retenue avait été annuelle comme le recommande l'IOSCO. Le gérant pourrait ainsi prélever une commission de surperformance basée sur le comportement trimestriel de l'OPCVM alors même que sa performance sur l'année serait négative, les pertes réalisées au cours d'un trimestre pouvant être supérieures aux gains réalisés sur le reste de l'année.

Long Term Investment Fund (SIA) - Classic-EUR Class

ISIN (LU0244071956)

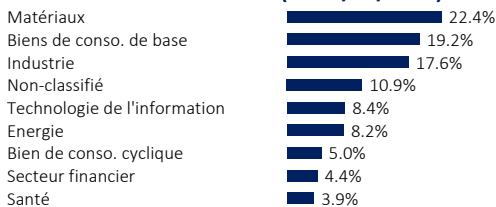
OBJECTIF D'INVESTISSEMENT

Une appréciation à long terme du capital en investissant dans des sociétés sous-évaluées aux fondamentaux solides. Application du principe «Buyandhold» (acheter et conserver) à des sociétés solides, avec une bonne rentabilité et des ventes à bas prix. Niveau très bas d'échange (période de détention moyenne supérieure à 2 ans), concentration (environ 40 positions principales), échelle mondiale.

POLITIQUE D'INVESTISSEMENT

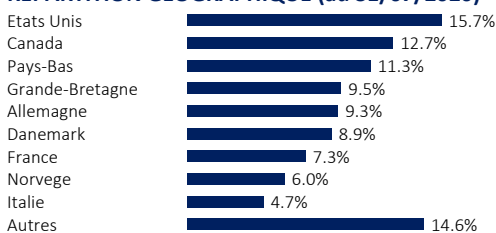
Le principe «Buy and hold» est appliqué à une sélection de titres restreinte, bien que diversifiée, considérée par le gestionnaire d'investissement comme offrant le plus grand potentiel de rentabilité. Le risque d'investissement est réparti; c'est pourquoi aucune restriction ne s'applique concernant une devise spécifique, un secteur ou des poids régionaux. Normalement, la totalité du fonds est investie.

RÉPARTITION SECTORIELLE (au 31/07/2020)



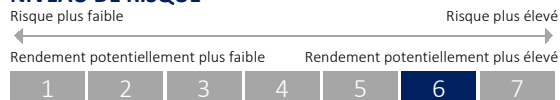
Les informations d'analyse susmentionnées devraient fluctuer dans le temps.

RÉPARTITION GÉOGRAPHIQUE (au 31/07/2020)



Les informations d'analyse susmentionnées devraient fluctuer dans le temps.

NIVEAU DE RISQUE



FACTEURS DE RISQUE

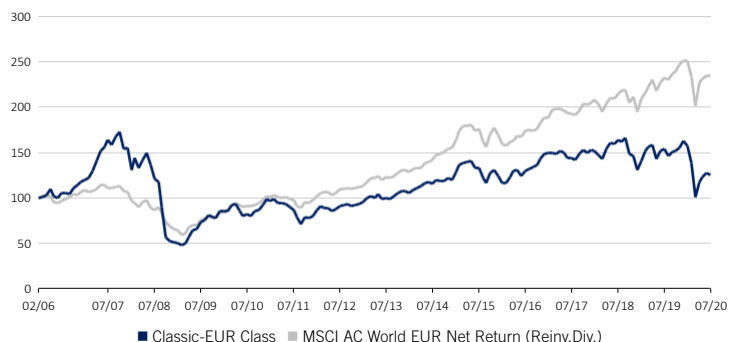
De manière générale, le Compartiment présente un risque de perte en capital.

Risque de perte de capital : Il est rappelé aux investisseurs que le prix des Actions et des revenus qui en écoule peut baisser aussi bien qu'augmenter et qu'il est possible que les investisseurs ne récupèrent pas la totalité du montant investi.

Risque de change : Lorsque la devise du Compartiment concerné diffère de la devise d'origine de l'investisseur, ou lorsqu'elle diffère des devises des marchés sur lesquels ce Compartiment investit, il existe une possibilité de perte supplémentaire (ou de bénéfice supplémentaire) pour l'investisseur en plus des risques d'investissement habituels.

Titres de participation : Les investissements en titres de participation peuvent offrir un rendement supérieur aux autres investissements. Toutefois, les risques associés à l'investissement dans des titres de participation peuvent être plus élevés, parce que la performance de ces titres est liée à des facteurs difficiles à prévoir. Ces facteurs incluent la possibilité de baisses soudaines ou prolongées des marchés et les risques associés aux différentes entreprises. Le risque fondamental d'un portefeuille d'actions est le risque de baisse de la valeur des investissements qu'il détient. La valeur des titres de participation peut fluctuer du fait des activités d'une entreprise particulière ou en réponse aux conditions générales du marché ou à la situation de l'économie. Historiquement, les titres de participation ont généré des rendements plus élevés à long terme et des risques plus élevés à court terme que d'autres investissements.

PERFORMANCE CUMULÉE DEPUIS LE LANCEMENT



PERFORMANCE NETTE HISTORIQUE DU FONDS

Période	Fund	Année	NAV	%	cum %	Année	NAV	%	cum %
Année en cours	-23.0%	2006	313.21	17.1%	17.1%	2013	287.75	15.9%	7.6%
1 mois glissants	-2.1%	2007	413.07	31.9%	54.5%	2014	321.19	11.6%	20.1%
3 mois glissants	6.7%	2008	134.86	-67.4%	-49.6%	2015	331.39	3.2%	23.9%
1 an glissant	-18.9%	2009	227.72	68.9%	-14.8%	2016	397.47	19.9%	48.6%
3 ans glissants	-13.3%	2010	264.21	16.0%	-1.2%	2017	408.84	2.9%	52.9%
5 ans glissants	-6.0%	2011	212.11	-19.7%	-20.7%	2018	348.20	-14.8%	30.2%
Performance annualisée	1.6%	2012	248.37	17.1%	-7.1%	2019	434.21	24.7%	62.4%
Depuis création	25.0%					2020	334.34	-23.0%	25.0%

Les performances passées sont nettes de frais et commissions. Les performances passées ne sont pas une indication ni une garantie des performances actuelles ou futures. Les investisseurs sont susceptibles de perdre le capital investi.

Long Term Investment Fund (SIA) - Classic-EUR Class

ISIN (LU0244071956)

10 PRINCIPALES POSITIONS (au 31/07/2020)

Unilever	5.2%
Pandora	5.0%
Prysmian	4.7%
Devro	4.6%
ING Group	4.5%
First Quantum Minerals	4.2%
HeidelbergCement	4.1%
Northern Dynasty Minerals	4.1%
ISS	4.0%
Leroy Seafood Group	4.0%

Les informations d'analyse susmentionnées devraient fluctuer dans le temps.

INFORMATIONS TECHNIQUES* (au 31/07/2020)

VNI	EUR 334.34	Dividende	Réinvesti
Taille (mios)	EUR 76.53	Nombre de positions	34
Gain maximal	54.53%	Perte maximale	-47.66%
Volatilité	27.34%	Tracking error	13.04%
Sharpe ratio	-0.16	Information ratio	-0.88
Alpha de Jensen	-15.51%	Beta	1.58
Corrélation	0.94	R carré	0.89
Active Share **	93.40%		

* Les statistiques historiques sont calculées sur trois ans.

** Source: données calculées par Bloomberg.

INFORMATIONS GÉNÉRALES

Gestionnaire	SIA Funds AG
Banque dépositaire	Pictet & Cie (Europe) S.A.
Statut juridique	UCITS V Luxembourg Sicav
Pays d'enregistrement	LU, CH, AT, DE, ES, FR, GB, IT, NL
Date de lancement	10 février 2006
Clôture de l'exercice	31 décembre
Multi classe	CHF, EUR, EUR D, GBP, USD
Calcul de la VNI	Quotidien, "forward pricing"
Commission de gestion	1.50% p.a.
TER	2.16% p.a.
Comm. max. sous.	0.00% en faveur du distributeur
Comm. max. remb.	0.00% en faveur du distributeur
Montant minimum d'investissement	Pas de minimum
Commission de performance	15.0% > MSCI World AC TR Net (EUR), versé trimestriellement
Telekurs	002432569
ISIN	LU0244071956
Bloomberg	LTIFCLA LX Equity
Lipper	65063043
WKN	AOJD7E
Site de documentation	www.fundinfo.com & www.fundsquare.net

Agent centralisateur en France: BNP Paribas Securities Services Paris, 9 rue du Débarcadère, 93500 Pantin / Banque correspondante en Italie : BNP Paribas Securities Services Milan, Via Ansperto, 5 · 20123 Milan / Agent payeur et d'information en Autriche : Raiffeisen Bank International AG, am Stadtpark 9, A-1030 Vienne / Agent payeur et d'information en Allemagne : B. Metzler seel. Sohn & Co. KGaA Grosse Gallusstrasse 18, 60311 Francfort-sur-le-Main / Agent de représentation suisse : FundPartner Solutions Suisse S.A., Route des Acacias 60, CH -1211 Genève 73 / Agent payeur suisse : Banque Pictet & Cie SA, Route des Acacias 60, CH -1211 Genève 73 / Agent des facilités au Royaume-Uni : Pictet Asset Management Limited, Level 11, Moor House, 120 London Wall, Londres EC2Y 5ET.

Les performances passées ne sont pas une indication ni une garantie des performances actuelles ou futures, et les destinataires du présent document sont entièrement responsables de leurs investissements. Aucune garantie expresse ou implicite n'est donnée quant aux résultats futurs. Il n'est pas destiné à être distribué à ou utilisé par des personnes physiques ou des entités qui seraient citoyennes d'un État ou auraient leur domicile dans un lieu, État, pays ou juridiction dans lesquels sa distribution, publication, mise à disposition ou utilisation seraient contraires aux lois ou règlements en vigueur. Les statuts, le prospectus, ainsi que le dernier rapport annuel et semestriel, en langue anglaise, et les documents d'information clés pour l'investisseur, en langue française, sont disponibles gratuitement sur www.fundsquare.net, auprès de FundPartner Solutions (Europe) SA, 15 Avenue J.F. Kennedy, L- 1855 Luxembourg ou de l'entité locale susmentionnée. Les informations ou données contenues dans cette communication commerciale ne constituent ni une offre ni une sollicitation à acheter, à vendre ou à souscrire à des titres ou à d'autres instruments financiers. Les informations, avis et évaluations qu'il contient reflètent un jugement au moment de sa publication et sont susceptibles d'être modifiés sans notification préalable. Aucune mesure n'a été prise pour s'assurer que les fonds auxquels faisait référence cette communication commerciale étaient adaptés à chaque investisseur en particulier, et cette communication commerciale ne saurait remplacer un jugement indépendant. Le traitement fiscal dépend de la situation personnelle de chaque investisseur et peut faire l'objet de modifications. Avant de prendre une décision d'investissement, il est recommandé à tout investisseur de vérifier si cet investissement est approprié compte tenu, notamment, de ses connaissances et de son expérience en matière financière, de ses objectifs d'investissement et de sa situation financière, ou de recourir aux conseils spécifiques d'un professionnel de la branche. La valeur et les revenus tirés des titres ou des instruments financiers mentionnés dans le présent document sont basés sur des taux issus des sources habituelles d'information financière et peuvent varier. La valeur de marché peut varier en raison de changements économiques, financiers ou politiques, de la durée de vie résiduelle, des conditions du marché, de la volatilité et de la solvabilité de l'émetteur ou de l'émetteur de référence. En outre, les taux de change peuvent avoir un impact positif ou négatif sur la valeur, le prix ou les revenus des titres ou des investissements liés et mentionnés dans le présent document.